

FB完全攻略マニュアル

～Facebookに記事投稿するだけで8分で5,400円ゲットした方法～

MEIの実績



閲覧数

約14万回



収益

\$34.72 (約¥5,400)



作業時間

たった8分



使用ツール

Geminiのみ

▼ 収益シミュレーション (目安) ▼

閲覧数	収益目安
1万回	¥390 前後
5万回	¥1,950 前後
14万回 (MEI実績)	¥5,400
50万回	¥19,500 前後

✖ フォロワー数は関係ありません

Facebook収益化はMetaの内部アルゴリズムが判断します

【一般的な誤解 ✖】

- ・ フォロワー5,000人ないと無理
- ・ 条件を満たせば自動で収益化
- ・ 著名人でないとバズらない

【実際の真実 ✔】

- ・ フォロワーが少なくても招待が届く事例多数
- ・ Metaが「価値あり」と判断した瞬間に招待
- ・ 一般ユーザー投稿でも十分バズる

つまり…今日から投稿を始めた人でも
バズる記事を書き続ければMetaから招待が届く可能性があります

▼ Metaが見ている主な評価指標 ▼

👍 エンゲージメント率

📅 投稿継続性

🕒 滞在時間

🔗 シェア数




🛡️ ポリシー違反なし

STEP1：バズ記事の見つけ方

基本ルート（Facebook内）

- 1 稼ぎたいジャンルの一般人アカウントを探す
（目安：フォロワー1万人以上・芸能人除く）
- 2 以下の条件を満たす投稿を探す
👍 いいね500以上 / 💬 コメント50以上 / 🔄 シェア5以上
- 3 見つけた記事をコピーして保存
（URLだけでなく本文もメモしておく）

FB以外の探し場所

-  X（Twitter）
万バズツイートを探しFB用に転用
-  Threads（スレズ）
新興SNSで新鮮なバズ記事が豊富
-  バズ記事まとめメディア
Together / BuzzFeed Japan / スマートニュース / グノシー

稼ぎやすい鉄板ジャンル



感動系



子育て



節約



健康



人間関係



仕事の悩み



STEP2 : Geminiでリライトするだけ (約5分)

実行フロー (約5~8分)

① バズ投稿をコピー 1分



② Geminiに貼り付け 1分



③ プロンプト入力 1分



④ 生成されたテキストを確認 2分



⑤ Facebookに投稿 1分

✓ 合計 : 約5~8分

【コピーOK! Geminiプロンプト】

以下の記事を私自身の体験談として
自然な日本語でリライトしてください。

一人称は「私」で統一し、
具体的なエピソードを1つ追加してください。

(バズ記事をここに貼る)

⚠ 注意点

- ・完全コピーはNG (必ずリライトする)
- ・自分ごとのエピソードを必ず1つ入れる
- ・投稿後はコメントに返信してエンゲージメントを上げる



今日からすぐ始める！チェックリスト&ロードマップ

投稿前チェック（質を担保）

- 自分ごと化できている（一人称『私』）
- 冒頭3行が強い（続きを読みたくなる導入）
- 画像または動画を1点添付したか
- 500文字以上あるか（読み応え確保）

投稿後チェック（伸ばす運用）

- 友人・フォロワーへシェアをお願いした
- コメントに全部返信した（会話継続）
- 1日1~3投稿のペースを維持している

収益化ロードマップ

 今日~1週間 毎日1投稿・バズ記事リライトで型を磨く



 1ヶ月後 エンゲージメント上昇・フォロワー微増



 1~3ヶ月後 Metaから「収益化招待」が届く可能性大



 招待後：プログラム登録 → 口座設定 → 収益発生開始

💰 収益目標の目安

閲覧数 5万回/月
約 ¥2,000

閲覧数 50万回/月
約 ¥19,500

閲覧数 500万回/月
約 ¥195,000

MEI実績（8分の作業）
14万閲覧で約¥5,400